



woodline
il parquet ingegneristico

woodline



Smart xl
Rovere Puro

Woodline SMART	
Tavola	pag. 4
Large	pag. 8
XL	pag. 12
XL multilarghezza	pag. 16
Woodline NOVA	pag. 18
Qualità	pag. 24
Utilizzo	pag. 26
Manutenzione	pag. 28
Certificazione	pag. 30

ANCHE I PROGETTI
PIU' GRANDIOSI
INIZIANO DA UNA LINEA

woodline

Un semplice tratto d'inchiostro sul foglio di un progettista è il primo passo di un disegno, destinato a diventare una realtà concreta da abitare nel tempo. Anche il legno, una semplice materia prima naturale, se affidato a mani esperte si può tramutare in una solida certezza che accompagnerà il futuro della tua casa e degli altri ambienti in cui vivrai. Woodline nasce dall'unione di questi due concetti: la volontà di progettare un ambiente funzionale, pratico e accogliente utilizzando materie prime di alta qualità e lavorate con maestria. Il tutto nella più totale semplicità.

Woodline Smart è incentrato sul tema del colore, quello naturale ma intenso delle essenze esotiche e quello del Rovere, che si trasforma a seconda dei colori scelti da una tavolozza di sfumature rinnovata. Le vernici opache "effetto oliato" spaziano dalle tinte più scure e corpose a quelle luminose e leggere, nei formati Large, XL e anche multilarghezza.

Woodline Nova è il set di tavole in Rovere caratterizzato dalla tecnica di verniciatura: un particolare procedimento a due strati, lasciati asciugare all'aria per un totale di 48 ore, come farebbe un artigiano in fase di posa... ma con la perfezione del processo industriale! Tutto questo, in una palette di colori attualissima.

Smart xl
Rovere Argento



woodline ■ SMART TAVOLA

*“Intelligente, semplice, attraente.
In una parola, Smart.”*

Smart Tavola è la collezione Woodline che porta... il Mondo ai tuoi piedi. Il formato a plancia intera valorizza pienamente le essenze di una gamma che spazia dal rovere al wengè, passando per pregiati legnami esotici, naturalmente di provenienza sicura per garantire la massima tranquillità.

La superficie levigata è setosa e perfetta al tatto; la finitura con vernice matt è neutra, luminosa ma quasi invisibile, per restituire appieno la vera bellezza del legno.

Lo spessore di 14,5 mm è ideale per la posa flottante.



Smart Tavola
Rovere



Smart Tavola
Kempas



Smart Tavola
Jatoba



Smart Tavola
Teak



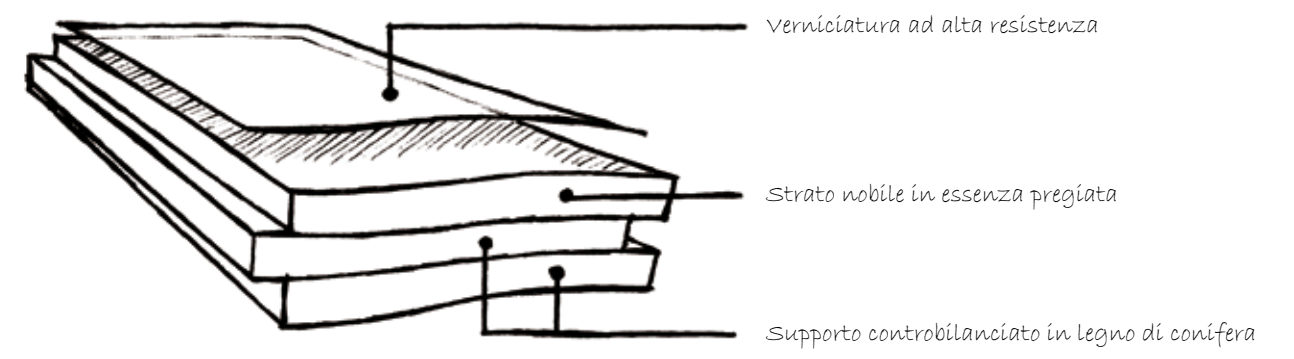
Smart Tavola
Wengè



Smart Tavola
Doussié



Formato: 140/145x1820 mm
Spessore: 14,5 mm
Incastro: tradizionale, a colla
Struttura: tavola, 3 strati
Superficie: levigata
Finitura: vernice matt 10 gloss
Posa: flottante o incollata



Verniciatura ad alta resistenza

Strato nobile in essenza pregiata

Supporto controbilanciato in legno di conifera

La scelta di un'essenza esotica è il giusto mezzo per conferire calore e confort a un ambiente.

La ricchezza del colore, intatto nella sua naturalezza, diventa protagonista della stanza senza risultare invadente ed esprime carattere e personalità senza bisogno di filtri e additivi.



woodline ■ SMART LARGE

Il classico parquet si evolve secondo gli stili del vivere contemporaneo: bello come una tavola, pratico come un listone, Woodline Smart Large è un formato inedito.

Le ampie dimensioni, 148 x 1220 mm, sono ideali per apprezzare la venatura del legno e sono studiati su misura per adattarsi agli ambienti d'oggi.


Lo spessore di 1 cm permette il facile inserimento in ogni contesto ed è ideale per la posa incollata.

Il Rovere è declinato in 4 colori scelti tra i più attuali, ottenuti con vernici ad alta resistenza e opache a effetto cera: insieme alla superficie spazzolata evidenziano al massimo la venatura e trasformano ogni tavola in un pezzo unico. Il particolare grigio caldo Nebbia viene ottenuto abbinando il colore intenso del Rovere trattato fumè alla finitura bianca.

Smart Large
Rovere Nebbia



Formato: 148x1200 mm
 Spessore: 10 mm
 Incastro: tradizionale
 Struttura: listone "lar ge", 2 strati
 Superficie: levigata/spazzolata
 Finitura: vernice matt 10 gloss
 Posa: incollata




Parola d'ordine: semplicità. Il formato che caratterizza Woodline Smart Large ne rende semplice l'inserimento in qualsiasi contesto: allo stesso modo, la gamma di colorazioni è essenziale ma intelligente, con un mix di colori ben definiti, dal fascino immediato, tutti all'ultimo grido.



woodline

La parola chiave della collezione Smart è il colore e nella versione XL tale caratteristica è enfatizzata dal formato tavola di dimensioni generose. Woodline Smart XL è disponibile nel tipico colore paglierino e accogliente del Rovere naturale, o nelle moderne sfumature che vanno dai marroni caldi delle varianti Argilla e Cappuccino a quelli luminosi e cristallini come Puro e Neve.

La superficie spazzolata enfatizza la materia legno, corposa e tattile. La protezione è affidata alla verniciatura opaca ad alta resistenza, che replica l'effetto naturale della finitura a cera. Il particolare grigio caldo Nebbia viene ottenuto abbinando il colore intenso del Rovere trattato fumè alla finitura bianca.



Il Rovere è un legno camaleontico, se lavorato da mani esperte che ne sanno trasformare l'aspetto con il sapiente uso di colori e superfici.

Il lusso freddo di un bagliore metallico,

la calda accoglienza di una bevanda aromatica,

il candore perfetto di un prato innevato:

Woodline Smart XL sa catturare l'ispirazione restituendone la forza in un ambiente da vivere.





Smart XL Multilarghezza
Rovere Naturale

woodline

■ SMART XL
MULTILARGHEZZA

Perché accontentarsi di una soluzione standard quando si può avere qualcosa di più? Un ambiente importante, di dimensioni medio-grandi, merita una pavimentazione prestigiosa: Smart Multilarghezza racchiude l'assortimento di tavole di Rovere naturale in tre formati da accostare a piacere, per un effetto dinamico e appagante.

Tutti i formati hanno in comune la superficie spazzolata, con verniciatura opaca dal feeling naturale. Lo spessore, naturalmente armonizzato fra le tre larghezze, è di 15 mm: ideale per la posa flottante. Le tavole sono in larghezza 148, 189 e 240 mm liberamente abbinabili.

Lunghezza: 1860 mm
Larghezze: 148/189/240 mm
Spessore: 15 mm
Incastro: tradizionale, a colla
Struttura: tavola, 3 strati
Superficie: spazzolata
Finitura: vernice opaca
Posa: flottante o incollata



woodline ■ NOVA

*“E’ nata una stella...anzi,
di più. Nova.”*

Il fascino del parquet tradizionale, rifinito in opera con levigatura e verniciatura a mano, perde ogni aspetto romantico quando si scontra con una realtà fatta di polvere, mobili da spostare, lunghi tempi di attesa e case trasformate in cantieri.

Woodline Nova è la linea di tavole trattate con una doppia mano di vernice, lasciata asciugare all’aria per 48 ore, proprio come farebbe un artigiano. La finitura viene però applicata in fabbrica, con tutti i vantaggi che un processo industriale comporta: zero attesa al momento della posa, nessuna necessità di levigare e verniciare in opera, superficie perfetta e uniforme.

La materia d’origine è pregiato Rovere Francese, accoppiato a un supporto in multistrato per garantire la massima stabilità nella posa flottante.


Nova
Rovere Tufo

Il vantaggio più grande forse non si vede a occhio nudo, ma si apprezza nel tempo: l'esclusivo trattamento che caratterizza Woodline Nova garantisce un'ottima resistenza all'usura, perché il processo di verniciatura esclusivo si rivela particolarmente performante*.

Questo fa sì che Woodline Nova possa essere installato anche in situazioni in cui non si vuole rinunciare al calore del vero legno, ma elevato calpestio o sollecitazioni intense ne mettono a dura prova la protezione. I test dimostrano che Woodline Nova è un parquet pregiato, bello e di alta qualità: fatto come un tempo, destinato a durare nel tempo.

*rispetto al medesimo pavimento trattato con olio UV





Le colorazioni Nova sono ispirate ai minerali, a cui rubano il fascino della solidità e la suggestione di una forma perfetta nei dettagli.

Il Rovere si trasforma in una materia inedita, organica e lapidea insieme, che veste lo spazio di un rigore accogliente.





Puntiamo
alla qualità.
Su tutta la linea.

Tradizionale o trendy, minimale o sofisticata: la gamma Woodline è ampia e si sviluppa in un ventaglio di soluzioni in grado di arredare tanto gli spazi privati quanto quelli pubblici. Ciò che resta costante è la qualità intrinseca in un prodotto che viene sviluppato a partire da materie prime selezionate, lavorate con elevati standard tecnologici.

La qualità Woodline è un concetto moderno e globale, che supera le obsolete barriere geografiche e segue appieno i ritmi del mondo contemporaneo. Attualmente, parte della gamma proviene da stabilimenti europei, parte è prodotta in Paesi emergenti che negli ultimi anni si sono imposti sempre più per la loro crescita tecnologica e la maggiore disponibilità di materie prime autoctone.

In ogni caso, il trait d'union fra tutti gli elementi della nostra offerta è la visione di un progetto integrato, da cui tutto parte: la qualità è garantita a priori da Area Pavimenti, un'azienda che opera sul mercato italiano da oltre quarant'anni, conoscendone i trend e i gusti. Un'azienda che da oltre quarant'anni interviene attivamente in ogni fase della filiera produttiva: seleziona gli stabilimenti più avanzati, stabilisce il design e le caratteristiche dei prodotti, opera per elevarne sempre più gli standard qualitativi ed effettua costanti controlli, a garanzia di un'offerta in... linea con le tue esigenze.



Smart Tavola
Jatoba

Tradizionalmente il parquet viene associato all'idea di casa, di spazio privato, in cui l'accoglienza e la privacy vengono rispecchiati pienamente da materiali pregiati, ma spesso relativamente delicati. Nonostante sia un materiale naturale e vivo, il legno si presta tranquillamente ad essere utilizzato anche in ambito commerciale: una pulizia regolare e l'attenzione per una corretta manutenzione, nel tempo, possono sopperire egregiamente alle maggiori sollecitazioni date da un contesto pubblico in cui le performance sono fondamentali.

Perché scegliere una pavimentazione in legno per un negozio? Sicuramente per creare un ambiente confortevole, ma anche per portare una sensazione di calore e naturalità in un ambiente pubblico tipicamente urbano, pervaso dai ritmi frenetici della vita contemporanea.

Smart XL
Rovere Argilla



Trattamento e
Manutenzione:
La linea di pulizia
WOCA



La vita di tutti i giorni è frenetica: per questo, tutti i pavimenti Woodline sono progettati per permettere una pulizia facile e veloce. La protezione garantita dalla finitura a vernice rende semplice la rimozione di polvere e sporco, anche con una sola passata di panno umido.

In ogni caso, per un risultato perfetto, è bene utilizzare i prodotti giusti: la nuova linea WOCA per la pulizia e manutenzione dei pavimenti verniciati è la soluzione ideale, perchè sgrassa e rimuove lo sporco in profondità, senza intaccare la superficie come possono fare i saponi più aggressivi.

La gamma si articola a partire dal Sapone WOCA specifico per pavimenti verniciati, da utilizzare diluito per la pulizia ordinaria.

In caso di macchie particolarmente ostiche o di sporco più resistente si può utilizzare il Pulitore Intensivo WOCA, a cui far seguire la Protezione WOCA per superfici verniciate. Con la sua azione filmante la Protezione restaura la superficie con un effetto polish.



Buono a
Sapersi

Per mantenere il pavimento Woodline in splendida forma, le condizioni da rispettare sono fondamentalmente due:

- Seguire sempre le indicazioni di pulizia e manutenzione riportate sui prodotti WOCA;
- Garantire che il clima ambientale sia mantenuto in termini ideali per il legno, che sono poi ideali anche per la vita delle persone: umidità dell'aria 40-60%, con temperatura tra i 15 e i 25 gradi.

Certificazioni
FSC
PEFC

Non tutti i materiali sono uguali: dal punto di vista ecologico, ad esempio, anche tra quelli che vengono definiti "naturali" possono trasparire notevoli differenze. Molto dipende dall'origine delle materie prime, dalla lavorazione che ne viene fatta e da una serie di fattori così articolati da rendere necessario l'intervento di soggetti in grado di garantire cosa è effettivamente sostenibile e cosa non lo è.

FSC e PEFC sono due organizzazioni internazionali che hanno stabilito dei protocolli per la gestione responsabile (FSC) e sostenibile (PEFC) del patrimonio forestale mondiale. Tali protocolli di certificazione stabiliscono delle norme che devono essere rispettate da tutti i soggetti coinvolti nel ciclo di vita e utilizzo del legno e dei suoi derivati, dalla foresta di origine fino al consumatore. La Catena di Custodia prevede, a ritroso, la lavorazione e trasformazione della materia secondo standard di conformità; la tracciabilità dei lotti di legname; il taglio e la selezione degli alberi provenienti da foreste controllate e reintegrate, nel rispetto dell'ambiente e delle persone che vi lavorano.



Il marchio FSC identifica i prodotti contenenti legno proveniente da foreste gestite in maniera corretta e responsabile secondo rigorosi standard ambientali, sociali ed economici.

Il marchio PEFC attesta che le forme di gestione boschiva rispondono a specifici standard di sostenibilità ambientale, sociale ed economica.



Area Pavimenti si impegna da sempre per offrire, attraverso il marchio Woodline, una gamma dall'elevato valore aggiunto su tutti i fronti, non solo per quanto riguarda l'estetica, ma anche in termini di qualità e sostenibilità. Oggi, chi sceglie Woodline ha la possibilità di richiedere la

Nova
Rovere Ambra

certificazione FSC sull'origine di diverse tipologie di pavimento, e l'impegno è di proseguire su questa strada per arrivare alla più ampia copertura possibile.

Le certificazioni FSC e PEFC sono il risultato più recente di un percorso iniziato anni fa con la certificazione di qualità UNI EN ISO 9001:2008, che Area Pavimenti ha intrapreso nell'ottica di offrire prodotti e servizi all'insegna della trasparenza, dell'affidabilità e del rispetto: rispetto dell'ambiente, delle persone e del lavoro di chi si impegna a costruire un Mondo migliore, ogni giorno.

CONCEPT - GRAPHIC DESIGN
area pavimenti

PHOTO
lemon by tassotto&max

COPY
fabio ardito

PRINTING
grafiche manzanesi

MADE AND PRINTED IN ITALY

Le immagini, i colori e le caratteristiche tecniche possono essere variate senza alcun obbligo di preavviso.

Le immagini contenute nel presente catalogo sono puramente indicative. Il marchio è di proprietà della ditta Area Pavimenti S.p.A., qualsiasi uso non autorizzato dello stesso potrà essere perseguito legalmente.

Qualsiasi riproduzione totale o parziale del presente catalogo senza preventiva autorizzazione scritta della ditta non è consentita. Qualsiasi diritto sarà tutelato legalmente.

Images, colours and technical characteristics are subject to change without any obligation to give prior notice. The images contained in this catalogue are purely indicative.

The trademark belongs to the company Area Pavimenti S.p.A. In the event of any unauthorised use of this trademark, legal action may be taken.

Any reproduction of either all or part of this catalogue without prior written authorization from the company is prohibited. All rights will be legally protected.

*Campione promozionale gratuito non destinato alla vendita.
Escluso iva art. 2 comma 3 lettera C DPR 633/72.
Esonerato da bolli di accompagnamento art. 4 punto 6 DPR 627/78.*



I-33100 UDINE, ITALIA

Z.I.U. VIA LINUSSIO, 52

tel. UDINE 0432 522727

tel. MILANO 0267382734

www.areapavimenti.it